

COORDINADORA DE COLLES CASTELLERES DE CATALUNYA

Resultats de l'enquesta "L'impacte social de la COVID-19 a les colles castelleres"

Abril 2021

www.cccc.cat

@CastellsCat

Castells

Colles Castelleres de Catalunya

Introducció

El març de 2020 l'activitat castellera es va veure aturada a causa de la pandèmia de la COVID-19 en el que, un any més tard, ja podem considerar l'aturada més important de la història dels castells.

L'oci, la feina, les relacions personals, la vida com la coneixíem fins aleshores es va haver de redibuixar. Durant aquest any hem après a reinventar-nos i redescobrir-nos però a un preu elevat que ens ha afectat a nivell personal, emocional, familiar i laboral.

Des de la Coordinadora de Colles Castelleres de Catalunya (CCCC) es va considerar important fer una radiografia de quin és l'impacte social que està causant la pandèmia en aquests mesos d'aturada castellera amb el doble objectiu de recollir, d'una banda, l'estat en què es trobaven les colles després de quasi un any d'aturada i a les portes d'una possible segona temporada en blanc i, de l'altra, identificar casos d'èxit que puguin ser un exemple a compartir amb la resta de colles.

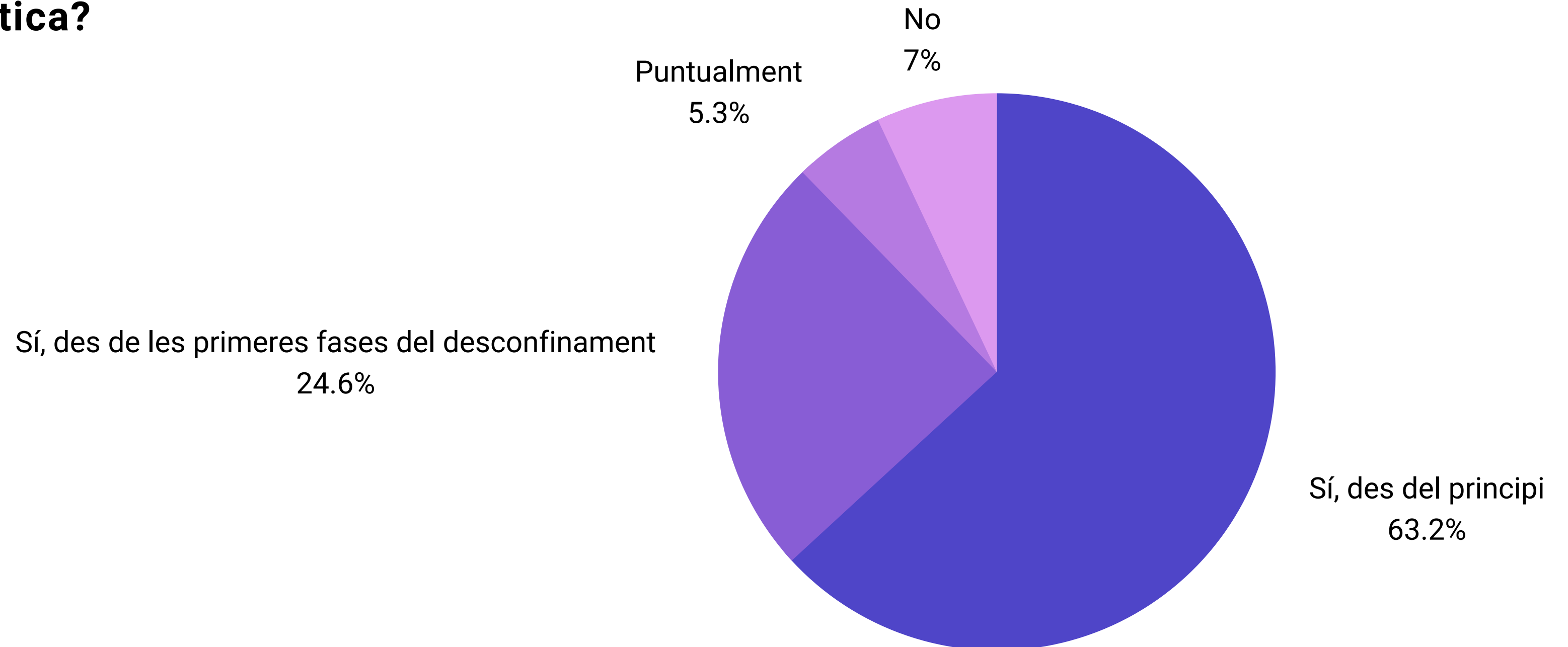
L'enquesta estava plantejada en quatre eixos:

- preguntes de situació que ens permeten identificar ràpidament el nivell d'activitat de la colla.
- un segon apartat per avaluar l'impacte social que han tingut les activitats a nivell de rebuda, manteniment de la cohesió i sentiment de colla, etc.
- un tercer apartat per ajudar a identificar casos d'èxit.
- i unes preguntes de tancament per conèixer com encaren les colles el temps que pugui faltar fins a la recuperació de l'activitat.

El qüestionari estava adreçat a les 102 colles membres de la CCCC, es va enviar a principis de febrer del 2021 i es va deixar obert durant un mes aproximadament, coincidint amb l'any de suspensió de l'activitat. Per tant cal tenir present que la resposta de les colles és en aquest marc de primer trimestre 2021.


Van respondre 57 colles de tots els nivells, que representen una mica més de la meitat de les colles existents i que ens permeten fer una lectura de com estem vivint aquesta aturada.

Des del març 2020 fins a dia d'avui, heu fet algun tipus d'acció o iniciativa presencial o telemàtica?



Resultats


Per quines vies heu mantingut la comunicació amb els vostres castellers i castelleres al llarg d'aquest temps?




Un 94,7 % de les colles que han respost l'enquesta coincideixen en haver mantingut el contacte amb els seus membres a través de Whatsapp i Telegram, i un 89,5 % a través de les xarxes socials.



El 45,6 % ho ha fet a través del correu electrònic.



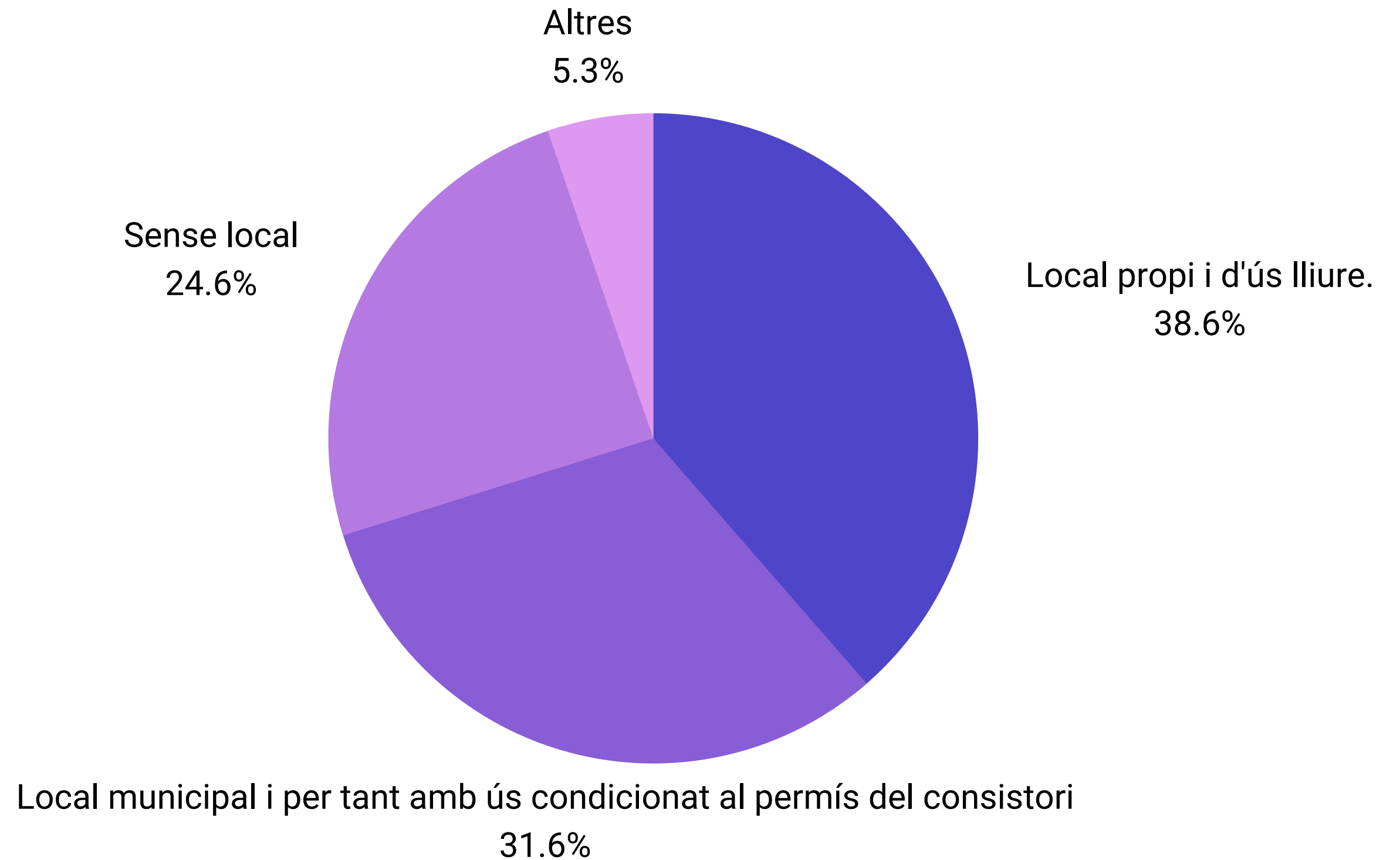
El 22,8 % a través de trucades telefòniques directes.



I un 23,4 % ho han fet a través d'altres vies com l'app de la colla, videoconferències, premsa, i altres.


Resultats

Cal tenir en compte que una part important de les colles no ha pogut disposar del local lliurement per fer-ne ús quan les restriccions ho han permès, un fet condicionant i bàsic per a poder plantejar o no noves activitats.




Resultats

Les principals preocupacions que tenen les colles a dia d'avui:




71,9 %

Mantenir viva la colla




70,2 %

Tenir prou gent a la tornada



63,2 %

La canalla



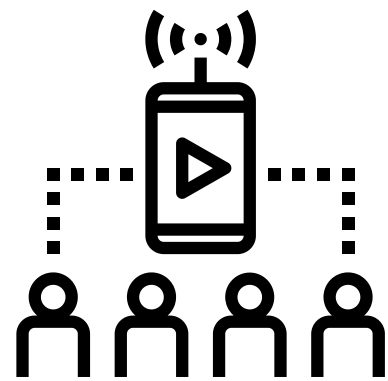
56,1 %

Represa de l'activitat (quan i com)

- 31,6 %** Garantir la seguretat quan tornem als assajos
- 28,1 %** Incertesa/impossibilitat de planificació
- 26,3 %** Salut/situació personal de les membres de la colla
- 15,8 %** Sostenibilitat econòmica


- 14 %** Nivell casteller
- 12,3 %** La gent nova tindrà por d'entrar?
- 8,8 %** Mantenir l'equip directiu durant l'aturada
- 1,8 %** Tornar a plaça

Les 3 accions més desenvolupades per les colles durant aquest temps són:



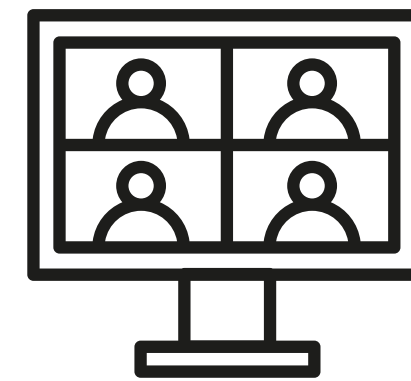
84,2 %

Accions virtuals de participació activa
(jocs, concursos, sessions de treball físic,
gravacions personals per a vídeos
motivacionals...)



59,6 %

Accions presencials de participació activa
(sortides esportives o culturals, actes
simbòlics...)




56,1 %

Accions virtuals passives
(xerrades, conferències...)

Que hagin estat les més desenvolupades coincideix amb que siguin els tipus d'accions que han tingut millor resposta per part de les colles amb un 71,7 %, 47,2 % i 28,3 % respectivament.

La diversitat però d'activitats i iniciatives per part de les colles durant aquest any ha estat rellevant:

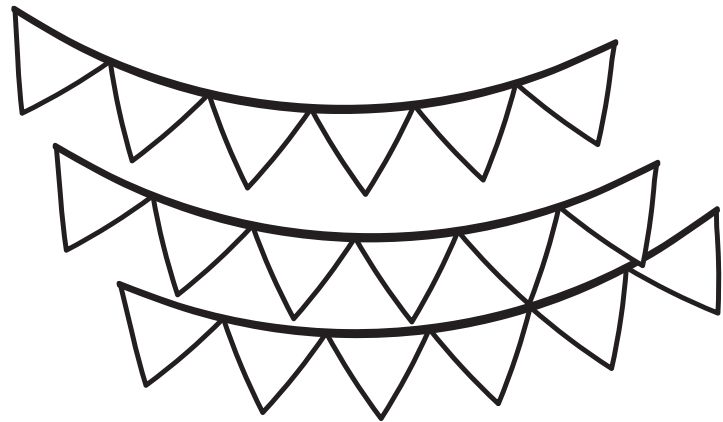







Resultats

Si parlem de mantenir viva la colla, les activitats que es considera que han funcionat millor són:



37 %

Actes simbòlics (matinades, Festa Major, diada de la colla...)



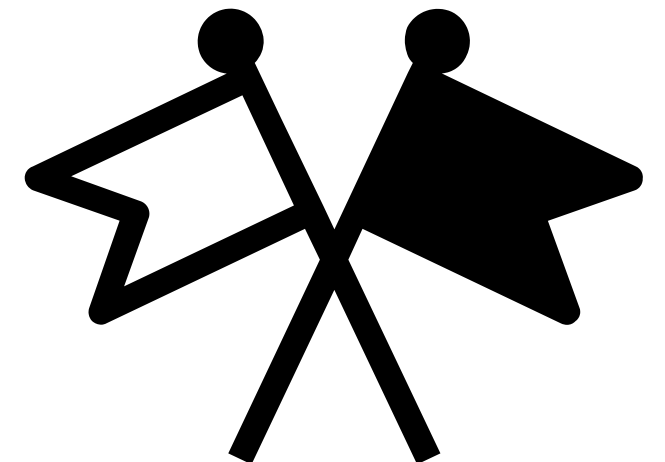
37 %

Campanyes de xarxes socials



29,6 %

Concerts/actes de festa major/sopar o acte final de temporada



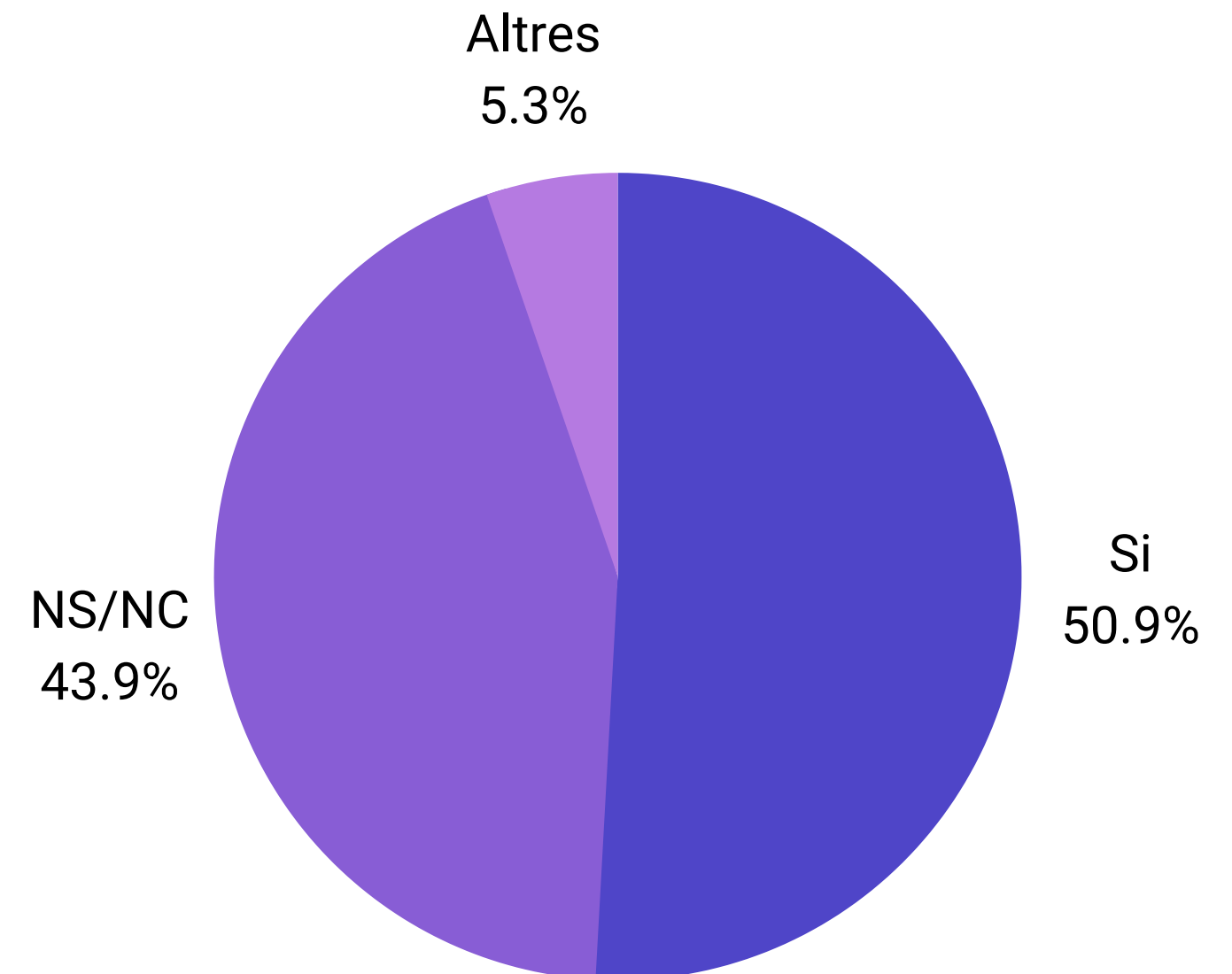
29,6 %

Jocs/concursos

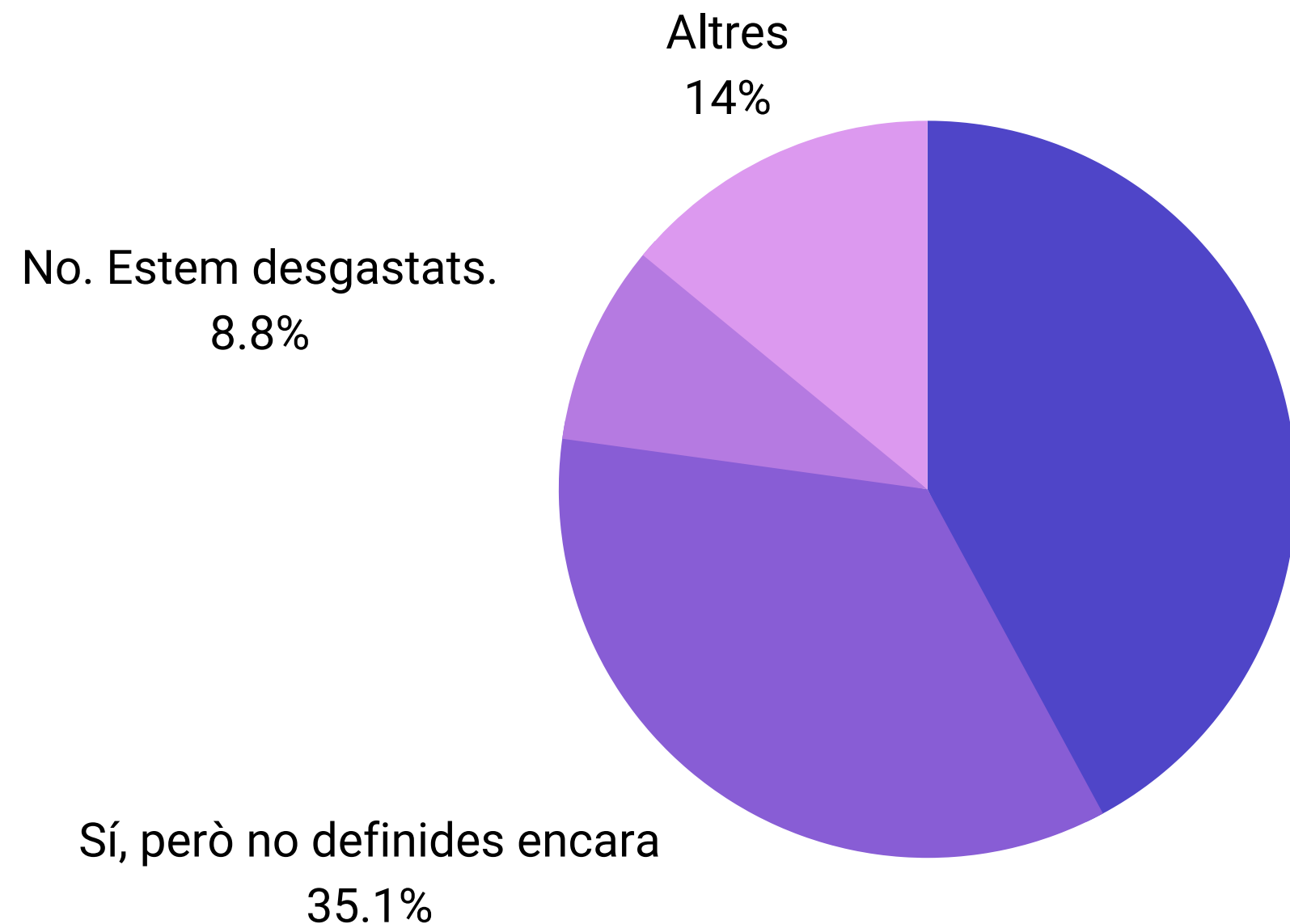
Creieu que aquestes activitats ajudaran a tenir gent quan puguem reprendre l'activitat?

La meitat de les colles esperen que les activitats dutes a terme ajudin a fer més fàcil la incorporació de les castelleres i castellers quan es pugui recuperar l'activitat tot i que més d'un 40 % no s'atreveixen a fer-ne una previsió.

El 5,3 % de "altres" responen a colles que opinen que la influència no serà determinant, que no es pot saber però que en tot cas fer activitats només pot repercutir en positiu o bé treballen amb un objectiu de no perdre mans per sota d'un percentatge que s'han marcat.



Teniu previst fer activitats durant els propers mesos?



Sí, de continuïtat d'accions ja en marxa
42.1%

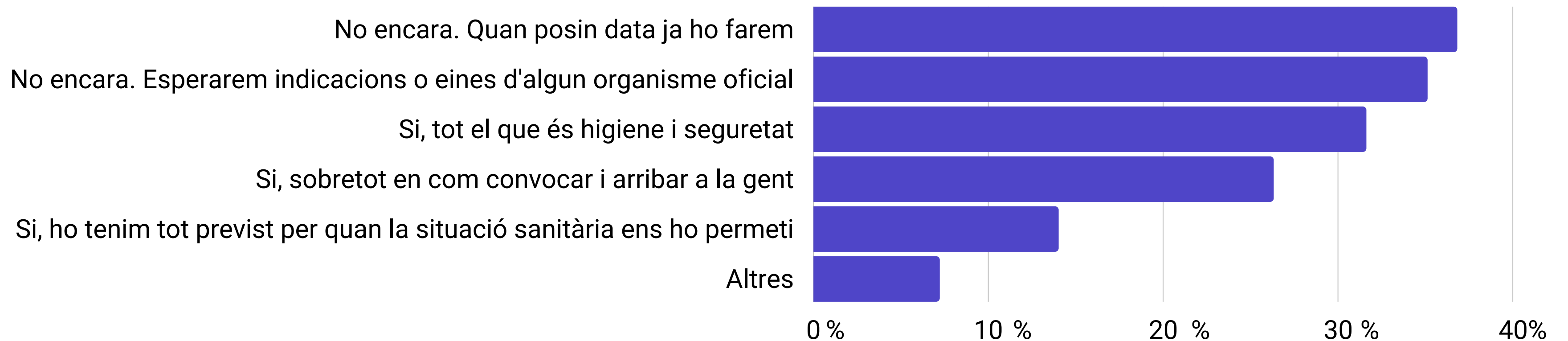
Més d'un 77 % de les colles que han respost l'enquesta tenen intenció de seguir fent activitats bé sigui com a continuïtat de les que tenen en marxa o bé de nova creació que encara no s'han definit.

Un 14 % està pendent de com avança la situació per anar decidint.

Heu començat a pensar en la represa?

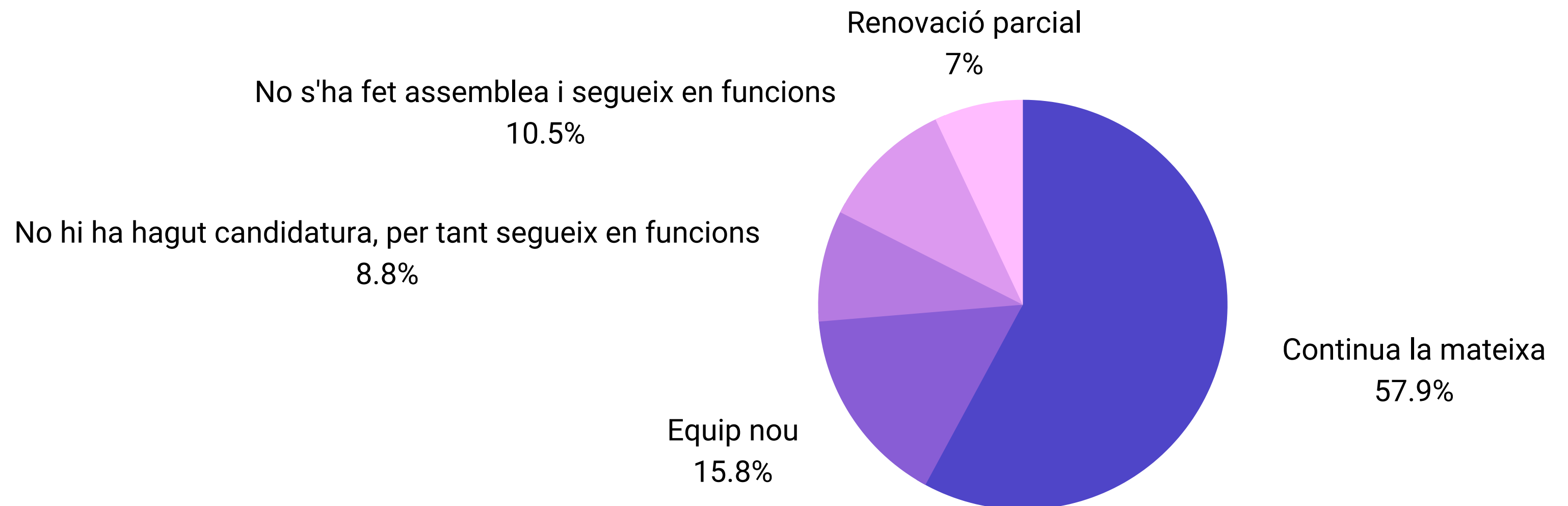
Més del 70 % de les colles afirmaven no haver començat a pensar encara en la represa i esperar a fer-ho quan hi hagués data o indicacions clares.

Només 8 de les 57 colles que van respondre l'enquesta afirmen tenir-ho tot previst per quan la situació sanitària permeti recuperar l'activitat.



Quina és la situació de la junta directiva?

Més d'un 90 % de les colles que han respost l'enquesta mantenen la mateixa junta que hi havia al moment de l'aturada per continuïtat del mandat, perquè s'ha decidit seguir en funcions o perquè no s'ha celebrat assemblea.





Coordinadora de Colles Castelleres de Catalunya

abril 2021

@CastellsCat

www.cccc.cat